

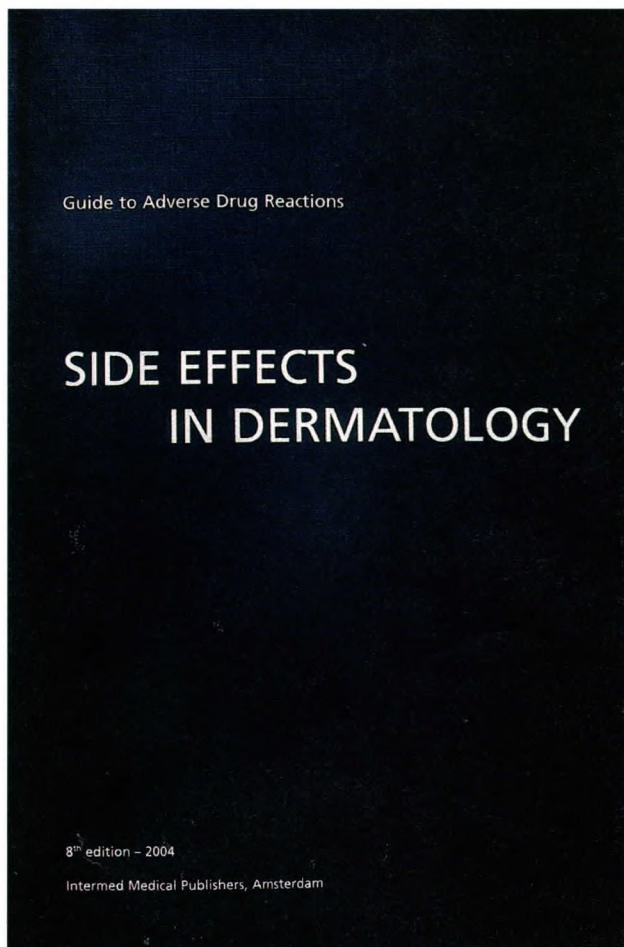
KÖNYVISMERTETÉS

GUIDE TO ADVERSE DRUG REACTIONS
SIDE EFFECTS IN DERMATOLOGY8th edition – 2004

Intermed Medical Publishers, Amsterdam

ISBN 90-8523-034-9

Az 1989-től nyolcadik kiadását megért könyv ez év szeptemberében került nyomtatásra, így a gyógyszerek mellékhatásairól szóló ismertetés aktualitása nem megkérdőjelezhető. A 126 oldalas összefoglaló hagyományosan jó didaktikai felépítésű, az első harmada a klinikai gyógyszer mellékhatások szerint csoportosított, a következő 40 oldal a gyógyszerek alfabetikus felsorolásában adja meg az észlelt mellékhatásokat, és az utolsó harmad a felhasznált irodalom jegyzékét tartalmazza.



Smolcz Katalin dr., Baló-Banga J. Mátyás dr.:

HAJGYÓGYÁSZAT

A HAJ ÉS A FEJBŐR BETEGSÉGEI

Biofil Egészségkönyvek, 2004.

ISBN: 963 7280 00 6

Az – elsősorban a betegfelvilágosítást célzóan összeállított és megjelentetett kiadvány – szakmai szempontból is hiánypótló. A hajgyógyászat cím megfogalmazása is a témát az ideig csak a bulvárlapok szintjén megismerő laikus (beteg) számára készült, bár a tartalom a betegfelvilágosító szintnél magasabb szakmai kritériumoknak is megfelel, olvasása a szorosabb szakterületeken túl a medicina más területén dolgozók számára is javasolható.

A könyv fejezetei a haj anatómiájának, élettanának ismertetésével indulva a továbbiakban jelentős teret adnak a különböző hajvesztési formák klinikai részletezésének, majd a továbbiakban kitérnek a hajas fejbőrre localizálódó bőrgyógyászati megbetegedések klinikai jellemzőire is.


A haj ápolásával kapcsolatos gyakorlati tanácsok, valamint a kozmetikai beavatkozások és mellékhatásainak ismertetése szintén közérthetően fogalmazott.

A haj és hajas fejbőr kórtüneteinek terápiás megoldása (beleértve a legmodernebb kezelési lehetőségeket is) fejezetenként érintett, de a részletes és pontos kezelést a szerzők a bőrgyógyász szakorvosok szakmai döntésére bízzák.

A könyv utolsó oldala szakszavak kislexikonjával segíti a laikus olvasót a számára ismeretlen fogalmak értelmezésében.

A 120 oldalas kiadvány színes és fekete-fehér dokumentációi demonstratívák és jól kiegészítik az egyes fejezetek témakörét.

Temesvári Erzsébet dr.



Annegret Kuhn, Percy Lehmann, Thomas Ruzicka:

CUTANEOUS LUPUS ERYTHEMATOSUS

Springer-Verlag Berlin, Heidelberg, 2005

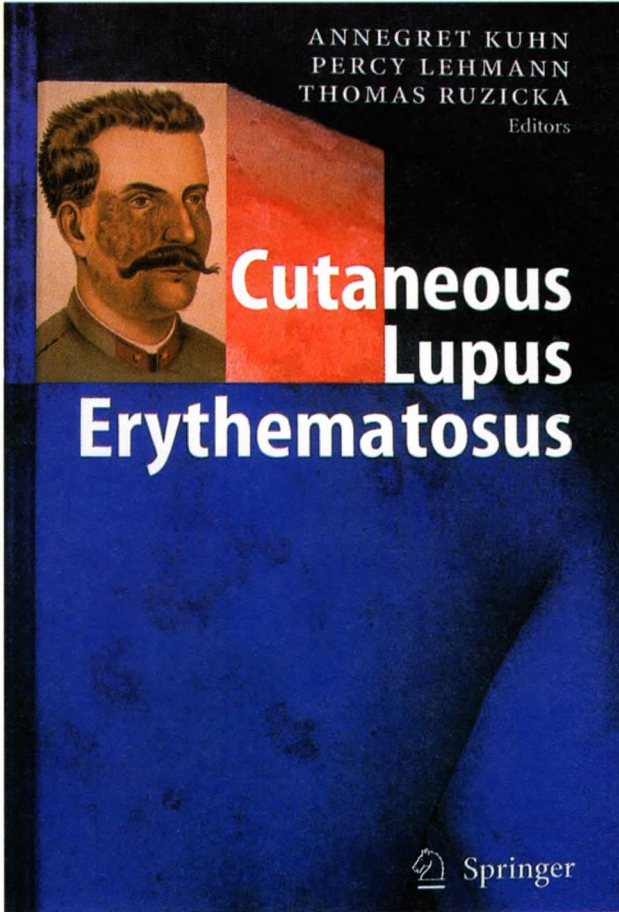
ISBN: 3-540-44266-9

A gyógyszer mellékhatások klinikai ismertetése az acneiform erupcióktól az alopecia areata, a gyógyszer hypersensitiv syndromán át a vesiculobullusos reakcióig a teljes klinikai tünet skálát átöleli. A klinikai diagnózisokhoz csatolva részletezi a provokáló gyógyszer csoportok, valamint ezen belül a jelenleg forgalomban levő konkrét gyógyszerek mellékhatás skáláját elsősorban a bőrtüneteket érintve. Önálló fejezet foglalkozik a köröm és szájnyálkahártya tüneteket kiváltó gyógyszer mellékhatásokkal, valamint a lymphoproliferatív kórképeket provokáló therapicumokkal.

A kiadvány a mindennapi bőrgyógyászati gyakorlatban jól felhasználható adatokat nyújt kutató és gyakorló bőrgyógyászoknak egyaránt.

Temesvári Erzsébet dr.

A düsseldorfi és wuppertali szerkesztők által kiadott könyv hézagpótló a bőrgyógyászati irodalomban. A könyv a cutan lupus erythematosus (CLE) különböző aspektusainak részletes ismertetését tartalmazza – és mint ilyen, egyedülálló. Érthető, hogy az orvostudomány több ágát, az elméleti-klinikai immunológia több területét átölelő színes klinikai tünetegyüttesű autoimmun betegséget, a lupus erythematosust (LE) olyan átfogó művek fémjelzik, melyekben a bőrtünet elemzése csak egy, vagy esetleg néhány fejezet tárgya. Ebben a műben a bőrtünetek állnak a figyelem központjában, de nem elszakítva az immunológiai folyamat egészétől, és a többi szervi érintettségtől, a szervezet egészétől. Ezt mutatja, hogy a 31 fejezet összesen 51 szerző tollából került ki, mindegyikük a téma kiváló ismerője. A fejezetek végén lévő igen



részletes irodalomjegyzék segíti a további, mélyebb tájékozódást az adott területen.

A könyvben a klinikai gyakorlat, a mindennapi praxis, a betegellátás iránt érdeklődők, a témával mélyebben foglalkozó speciális klinikai ellátás művelői, és az elméleti kutatásban érdekelték is hasznos ismeretekkel találkozhatnak.

Az egyes témák felölelik az autoimmunitás elméleti hátterét, a CLE és a szisztémás folyamat összefüggését, a CLE részletes tünettani ismertetését, a terápiás eljárások részletes leírását, gyakorlati terápiás útmutatóval együtt. Az elméleti bevezetőben külön fejezet foglalkozik az autoimmunitás kialakulásában szereplő alapvető mechanizmusok ismertetésével, a CLE genetikai hátterével, a környezeti tényezők szerepének vizsgálatával. Több fejezetben részletezik a betegség kiváltásában jelentős szerepet játszó UV és látható fénysugárzás patogenetikai szerepét, a fényérzékenyítés mechanizmusát, az egyes UV spektrumok specifikus jelentőségét, a fényvédelem lehetőségeit. A gyakorló bőrgyógyász számára leghasznosabb fejezetek a klinikai tünetek igen részletes elemzését, kialakulásuk mechanizmusát tárgyaló klinikai leírások – melyek tárgyalják a CLE klasszifikációját, a Gilliam-féle legelfogadottabb klasszifikáció mellett az újabb, kevésbé elterjedt klasszifikációs sémák is ismertetésre kerültek. Külön tárgyalják az akut CLE, krónikus CLE, szubakut CLE morfológiai jellemzőit, az egyes kórképek közti átfedéseket, átmeneti alakokat. Kiemelkedő részletességgel tárgyalják a lupus tumidust, melyet hazánkban igen ritkán észlelünk, talán azért, mert nem szentelünk elég figyelmet erre a megnyilvánulási formára. Külön értékes a gyógyszer indukálta CLE-vel foglalkozó fejezet, melyben a klinikai jellemzőkön kívül ismertetik a betegséget provokáló legfontosabb, leggyakoribb gyógyszereket, és a kialakulási mechanizmusokat. A neonatalis LE-t is megfelelő alaposítással tárgyalják, kiemelve a legfontosabb gyakorlati szempontokat: Ro/SSA ellenanyag-cardialis vezetési zavarok. Nagy gyakorlati jelentőségű

fejezete a könyvnek az LE nem specifikus történeteinek ismertetése – hiszen ezekben az egymástól lényegileg különböző, klinikailag és patogenetikailag is eltérő kórformákban, törtünetekben sokszor nehéz az értelmezés, logikus magyarázat. A fejezet az egyes tünetek kialakulási mechanizmusát is tárgyalja, segítve a különböző folyamatok megértését.

Az elméleti alapok iránt érdeklődőkkel sem bánnak mostohán a szerzők: az experimentalis LE modellek, a törtünetek patogenetikai értelmezése, a betegség immunpatológiája, az apoptosis, T sejtek és adhéziós molekulák, dendritikus sejtek szerepe a betegségben különálló fejezetek témája. A könyv segíti tájékozódni az antinukleáris ellenanyagok sokasága, jelentőségük, a betegség laboratóriumi jellegzetességei között.

Számunkra, magyar bőrgyógyászok számára külön értékes a betegség történelmi hátterét összefoglaló rész, ahol Kaposi Mór jelentőségét kiemelik, mint aki elsőként ismerte fel a szisztémás forma és a törtünetek kapcsolatát.

A mintegy 100 oldal terjedelmű terápiás fejezetben a használatos terápiák, indikációjuk, mellékhatásaik, a jövő terápiás lehetőségei kimerítő részletességgel kerülnek ismertetésre.

A könyv ajánlható a téma iránt speciálisan érdeklődőkön kívül minden gyakorló bőrgyógyásznak, de egyéb szakterületek művelői, elméleti szakemberek is haszonnal forgathatják a szép kiállítású, kitűnő minőségű szemléltető anyaggal, klinikai ábrákkal rendelkező könyvet. Külön figyelmébe ajánlom a könyvet a bőrgyógyász rezidensképzésben résztvevőknek!

Marschalkó Márta dr.

Kurowski M., J. Van Lunzen, Valter H.:

HIV-RESZISTENZEN

CD-ROM; Für Windows 98/2000/XP; Thieme Verlag 2003.

ISBN: 3-13-133081-3

Az elmúlt években már nem okoz feltűnést, ha egy szakmai anyagot CD-ROM és nem könyv formájában jelentetnek meg. A számítógép adta lehetőség a képi megjelenítésben, az animációban, mint tudjuk határtalan.

A szerzők a HIV rezisztencia kialakulását mutatják be a CD-lemezen. Tulajdonképpen 6 részre tagolódnak az ismeretanyag. Az első részben a HIV felépítését, szaporodását és az antivirális készítmények támadáspontjait szemléltetik. A következő részben a rezisztencia kialakulásának kérdéskörét mutatják be. Tudjuk, hogy a vírusnak nagy a mutációs készsége. A következmény, hogy könnyen kialakul olyan mutáció, mely a kezelés hatástalanságát fogja eredményezni. Erre különösen az antivirális terápia hőskorában alkalmazott monoterápia adott lehetőséget.

A továbbiakban leírják azokat a tesztek, amelyekkel a rezisztenciát vizsgálni lehet. A genotipizálással a reverz transzkriptáz és proteáze enzimekhez kapcsolódó, a fenotipizálással a HIV szaporodási képességével összefüggésbe hozható rezisztenciát vizsgálják. A klinikai jelentőség abban rejlik, hogy egyrészt az antivirális készítmények közötti keresztreakciókat, illetve rezisztenciát tudják megállapítani, másrészt ha az orvos ezeket ismeri, akkor egy adott beteg kapcsán az optimális kezelést meg tudja választani.

Az optimális kezelés eléréséhez azonban a betegek maximális együttműködése szükséges (pontos gyógyszerbevitel). Az orvosnak ismerni kell a készítmények farmakokinetikáját is. Nélkülözhetetlen a monitorozás. Mindezek birtokában a különböző kombinációjú antivirális készítményekkel jó terápiás eredményeket lehet elérni.

Végül az utolsó részben a szerzők felsorolják a rendelkezésre álló gyógyszereket. A képi megjelenítés kitűnő. A végén Power-Point formátumban élvezhetjük a HIV rezisztenciával kapcsolatos összes tudnivalót. Különösen hasznosak az egyes fejezetek végén az önelenőrzést biztosító kérdéscsoportok. Mivel kezelésben részesülő HIV-fertőzöttel előbb vagy utóbb a gyógyítással foglalkozó orvosok találkozni fognak, a CD-Rom szakmai anyaga hasznos ismeretekkel szolgálhatna a gyógyítás egyre bonyolultabb labirintusában.

Várkonyi Viktória dr.